



Monitor de paciente **iM70 2IBP/CO**

Características



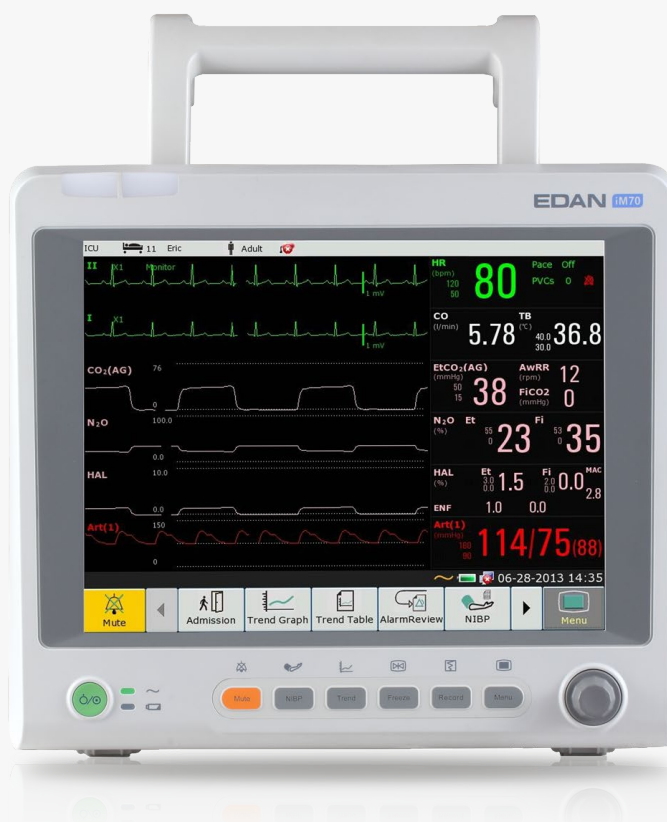
Pantalla táctil de 12.1"



Modo de visualización múltiple



Monitoreo completo (ECG, SpO₂, NIBP, TEMP, RESP, IBP, CO)

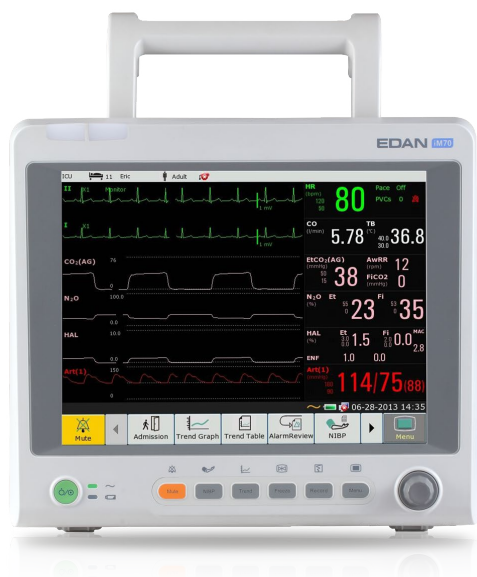


Áreas de uso

- Diseño ligero, delgado y compacto
- Compatible con pacientes adultos, pediátricos, neonatales
- Batería recargable de litio (hasta 4.5 h de autonomía)
- Detección de Marcapasos, análisis y detección de arritmia
- 13 formas de ondas máximo
- Alarmas audibles y visible



Monitor de paciente iM70 2IBP/CO



OPCIONAL
CENTRAL DE MONITOREO
MFM-CMS EDAN



Versatilidad clínica con presión invasiva y gasto cardíaco

El iM70 es un monitor de signos vitales modular y avanzado, ideal para unidades críticas, quirófanos, urgencias y hospitalización general. Incorpora funciones completas de monitoreo, incluyendo presión invasiva (2 IBP) y medición de gasto cardíaco (CO), en un diseño compacto y robusto.

Gracias a su pantalla táctil de 12.1 pulgadas, análisis ECG de 7 segmentos y conectividad bidireccional con central de monitoreo, el iM70 garantiza precisión diagnóstica y eficiencia clínica para pacientes adultos, pediátricos y neonatales.

Monitor de paciente iM70 2IBP/CO

CONFIGURACIÓN ESTÁNDAR:

Especificaciones físicas:

- Dimensiones: 328 mm (ancho) × 285 mm (alto) × 158 mm (profundidad)
- Peso: < 4,5 KG (sin batería)
- Pantalla: Táctil TFT a color de 12,1 pulgadas
- Resolución: 800 × 600

Especificaciones de seguridad:

- Conforme a las normativas:
IEC60601-1; IEC60601-1-2;
EN60601-1; EN60601-1-2;
IEC80601-2-49
- Tipo contra descargas eléctricas: Clase I con fuente de alimentación interna.
- Nivel contra descargas eléctricas: Tipo CF, BF con protección contra desfibrilación.
- Nivel de protección contra infiltración: IPX1
- Nivel de seguridad de la aplicación en presencia de gas inflamable: Equipo no adecuado para su uso en presencia de gas inflamable.
- Modo de trabajo: Funcionamiento continuo.
- CEM (EMC): CISPR 11, Grupo 1, Clase A.

Condiciones ambientales:

- Requisitos del entorno operativo (funcionamiento): Temperatura: 0 C a 40 C
- Humedad: 15% HR a 95% HR (sin condensación)
- Altitud: 86 kPa a 106 kPa
- Requisitos del entorno de transporte y almacenamiento:
- Temperatura: -20°C a 55°
- Humedad: 15% HR a 95% HR (sin condensación)
- Altitud: 70 kPa a 106 kPa

Especificaciones de alimentación:

Red eléctrica:

- Voltaje de entrada: 100V -240V~.
- Frecuencia de entrada: 50Hz / 60Hz.
- Potencia de entrada: 1,0A-0,5A

Batería interna:

- Tipo de batería: iones de litio (Li-ion).
- Tensión nominal: 14.8V.
- Capacidad nominal: 2500mAh.
- Tiempo de funcionamiento: ≥4.5 h
- Tiempo de carga necesario: ≤3,5h, cargado a 100%
- Vida útil: ≥300 ciclos.

ESPECIFICACIONES FUNCIONALES

ECG

- Derivaciones: 3 electrodos: I, II, III
- 3 derivaciones: I,II,III
- 5 derivaciones: I,II,III,aVR,aVL,aVF,V
- 6 derivaciones: I,II,III,aVR,aVL,aVF, y derivaciones de Va Vb.
- 10 derivaciones:
I,II,III,aVR,aVL,aVF,V1,V2,V3,V4,V5,V6
- Estándar de electrodo: AHA, IEC
- Sensibilidad de la pantalla (Selección de la ganancia): 1,25 mm/mV (×0,125), 2,5mm/mV (×0,25), 5mm/mV (×0,5), 10mm/mV (×1), 20mm/mV (×2), 40mm/mV (×4), ganancia AUTO
- Barrido: 6,25mm/s, 12,5mm/s, 25mm/s, 50mm/s
- Ancho de banda(-3dB): Diagnóstico: 0,05Hz a 150Hz
Diagnóstico: 0,05Hz a 40Hz
Monitor: 0,5Hz a 40 Hz
Cirugía: 1 Hz a 20Hz
Mejorado: 2Hz~18Hz
Personalizado: Filtro de paso alto y Filtro de paso (consulte Cambio de la configuración del filtro de ECG)
- CMRR (porcentaje de rechazo del modo común):
Diagnóstico: > 95dB
Diagnóstico: >105dB (si Filtro está encendido)
Monitor: >105 dB
Cirugía: > 105dB
Mejorado: > 105 dB Personalizado: > 105dB (Filtro de paso bajo <40Hz) ; > 95 dB (Filtro de paso bajo>40Hz)
- Tiempo de recuperación tras la desfibrilación: <5 s (medido sin electrodos, como lo exige la norma IEC60601-2-27:2011,Secc.201.8.5.5.1.)
- Frecuencia de muestreo: 1000 Hz

FRECUENCIA CARDÍACA

- Rango: ADU: 15 ppm a 300 ppm
PED/NEO: 15 ppm a 350 ppm
- Precisión: ±1% o 1 ppm, lo que sea mayor
- Resolución: 1ppm

Monitor de paciente iM70 2IBP/CO

RESP

- Método: Impedancia entre RA-LL, RA-LA
- Derivación de medición: Las opciones son derivación I y II. El valor predeterminado es derivación II.
- Tipo de cálculo: Manual, automático
- Rango de medición de RR: Adulto: 0 rpm a 120 rpm, Neo/Ped 0 rpm a 150rpm
- Resolución: 1 rpm
- Precisión:
Adulto: 6 rpm a 120 rpm: ± 2 rpm,
0 rpm a 5 rpm: no especificado;
Neo/Ped: 6 rpm a 150 rpm: ± 2 rpm,
0 rpm a 5 rpm: no especificado.
- Selección de la ganancia: $\times 0.25$, $\times 0.5$, $\times 1$, $\times 2$, $\times 3$, $\times 4$, $\times 5$
- Barrido: 6,25mm/s, 12,5mm/s, 25mm/s, 50mm/s
- Demora de apnea: 10s, 15s, 20s, 25s, 30s, 35s, 40s; el valor predeterminado es 20s

NIBP

- Técnica: Oscilometría
- Modo: Manual, automático, continuo, secuencia
- Intervalo de medición en modo automático: (unidad: minutos): 1/ 2/ 2.5/3 / 4/ 5/ 10/ 15/ 30/ 60/ 90/ 120/ 180/ 240/ 360/ 480 y Def usuario
- Continuo: 5 min, el intervalo es de 5 s
- Parámetro de medición: SIS, DIA, MAP, PR
- Unidad de presión: kPa, mmHg, cmH₂O
- Rango de medición:
Modo adulto: SYS:25 mmHg a 290 mmHg
DIA: 10 mmHg a 250mmHg
MAP: 15 mmHg a 260 mmHg
Modo pediátrico: SYS: 25 mmHg a 240 mmHg
DIA: 10 mmHg a 200 mmHg
MAP: 15 mmHg a 215 mmHg
Modo neonato:
SYS: 25 mmHg a 140mmHg
DIA: 10mmHg a 115mmHg
MAP:15mmHg a 125mmHg
- Rango de medición de presión del brazalete: 0 mmHg a 300mmHg
Resolución de la presión: 1 mmHg
- Error de media máximo: ± 5 mmHg
- Desviación típica máxima: 8mmHg

SpO₂

- Rango de medición: 0% a 100%
- Resolución: 1%
- Periodo de actualización de datos: 1 s
- Precisión:
Adultos/pediátrico: $\pm 2\%$ (70% a 100%)
Indefinido: (0% a 69%):
Recién nacidos: $\pm 3\%$ (70% a 100%)
Indefinido:(0% a 69%)

TEMP

- Técnica: Resistencia térmica
- Posición: Cutánea, cavidad oral, recto
- Parámetro de medición: T1, T2, TD (el valor absoluto de T2 menos T1)
- Canales: 2
- Unidad: °C, °F
- Rango de medición: 0 °C a 50 °C (32 °F a 122 °F)
- Resolución: 0,1 °C (0,1°F)
- Precisión: $\pm 0,3^{\circ}\text{C}$ ($\pm 0,54^{\circ}\text{F}$); [$\pm 0,1^{\circ}\text{C}$ ($\pm 0,18^{\circ}\text{F}$),excluye error de sensor]
- Actualización de tiempo: Cada 1s a 2s

IBP:

- Técnica: Medición invasiva directa
- Canales: 2
- Unidad de medición: kPa,mmHg,cmH₂
- Rango de medición:
Art (0 a+300) mmHg
PA/PAWP(-6 a+120)mmHg
CVP/RAP/LAP/ICP(-10 a+40)mmHg
P1/P2(-50 a +300)mmHg
- Resolución: 1 mmHg.
Precisión: $\pm 2\%$ o ± 1 mmHg el que sea mayor (sin sonda)..
- Sensibilidad: 5 $\mu\text{V/V/mmHg}$
- Rango de impedancia: 300 Ω a 3000 Ω
- Filtro: CC~ 12,5 Hz; CC~ 40 Hz
- Cero: Rango: ± 200 mmHg

CO:

- Método de medida: técnica de termodilución
- Parámetros de medición: CO, TB, TI
- Rango de medición:
C.O: 0.1 - 20 L/m.
TB: 23°C - 43°C.
TI: -1°C - 27°C.
- Resolución:
C.O: 0.1 L/min
TB, TI: 0.1°C
- Precisión:
C.O: $\pm 5\%$ o ± 0.2 L/min, lo que sea mayor
TB, TI: $\pm 0.1^{\circ}\text{C}$ (no incluye sensor)

Características Principales

Monitor de paciente IM70 2IBP/CO

ADMINISTRACIÓN DE DATOS (TENDENCIAS):

- Revisión de tabla o gráfico de tendencia:
3h, resolución de 1 segundo
120 horas, 1 minuto Resolución
240 horas, resolución: 1 min
- Datos de evento de alarma/monitoreo: Hasta 200 conjuntos
- Informe de mediciones de NIBP: 1200 conjuntos
- Evento de arritmia: Hasta 200 conjuntos
- Resumen de análisis de 12 derivaciones: Hasta 50 conjuntos

INTERFAZ DE CONEXIÓN

Interfaz de red alámbrica: Especificación 100-Base TX (IEEE802.3)
Tipo de interfaz de red: RJ-45 estándar
1 puerto VGA, 2 Puertos USB

ACCESORIOS INCLUIDOS:

- Batería
- Sensor SpO2 adulto
- Cable ECG
- Manguera/Brazalete de NIBP
- Sensor Temperatura
- Set de Electrodo
- Cable interfase IBP
- Transductor de IBP
- Sist de Distribución
- Cable CO
- Cable Gasto Cardíaco
- Cable a Tierra
- Cable AC

ACCESORIOS OPCIONALES

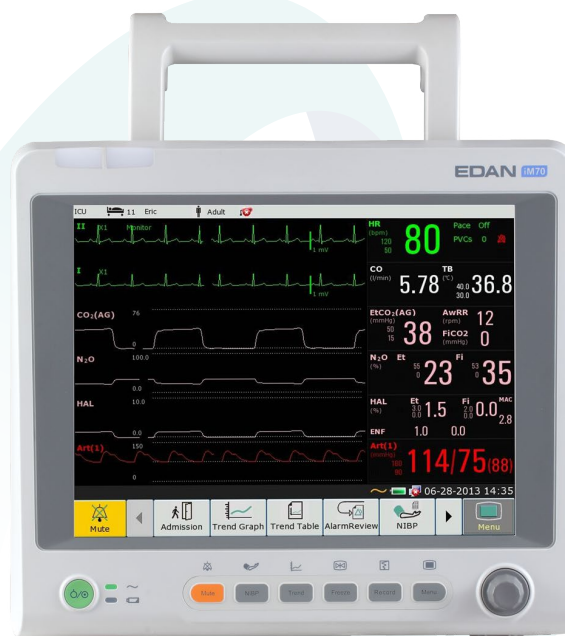
- Brazalete Nibp Pediátrico
- Brazalete Nibp infante
- Brazalete Nibp neonatal
- Brazalete Nibp Extra grande
- Manguera Nibp (tipo: omron o acople Edan)
- Brazalete Nibp adulto
- Soporte pedestal metálico (requiere platina im70)
- Soporte de pared (requiere platina im70)
- Platina IM70
- Sensor SpO2 en Y
- Sensor SpO2 pinza
- Sensor SpO2 en Y corto 7 pines (requiere cable extensor spo2)
- Sensor SpO2 pinza corto 7 pines (requiere cable extensor spo2)
- Cable extensor SpO2
- Cable ECG 12 derivaciones
- Sensor de temperatura rectal/oral
- Batería de litio 5000 mAh

www.novamedicasas.com

Este catálogo está diseñado bajo propiedad intelectual de **Nova Médica sas.** ©

IMPRESORA TERMICA (opcional):

- Tipo: Incorporado, impresora térmica.
- Trazado de impresión: Hasta 3 seleccionables.
- Velocidad de impresión: 25 mm/s, 50mm/s.
- Ancho del papel: 50 mm / ancho de impresión: 48 mm.



Preguntas Frecuentes.

1. ¿Qué parámetros mide el monitor iM70 2IBP/CO?

Registra ECG, SpO₂, RESP, NIBP, temperatura, presión invasiva (2-IBP), gasto cardíaco (CO) y frecuencia de pulso.

2. ¿El monitor iM70 2IBP/CO permite la detección de marcapasos y el análisis de arritmias?

Sí, el equipo está diseñado con capacidad para detectar marcapasos y realizar análisis de arritmias, además de ofrecer monitoreo ECG con hasta 12 derivaciones según la configuración instalada.

3. ¿El monitor iM70 2IBP/CO puede conectarse a una central de monitoreo?

Sí, el equipo es compatible con la central de monitoreo EDAN MFM-CMS (opcional), lo que permite supervisión remota y en tiempo real de múltiples pacientes desde una estación centralizada.

4. ¿El monitor iM70 2IBP/CO cuenta con batería interna y cuál es su autonomía operativa?

Sí, el iM70 2IBP/CO incluye batería interna de litio con autonomía estándar de 4 horas. Opcionalmente, puede adquirirse una batería de 10 horas (5000 mAh) para mayor duración.

¡No te pierdas nada de lo que hacemos!

Síguenos en nuestras redes sociales y mantente al día con promociones exclusivas, novedades y actualizaciones sobre tecnología médica.

@novamedicasas



#somostualiado